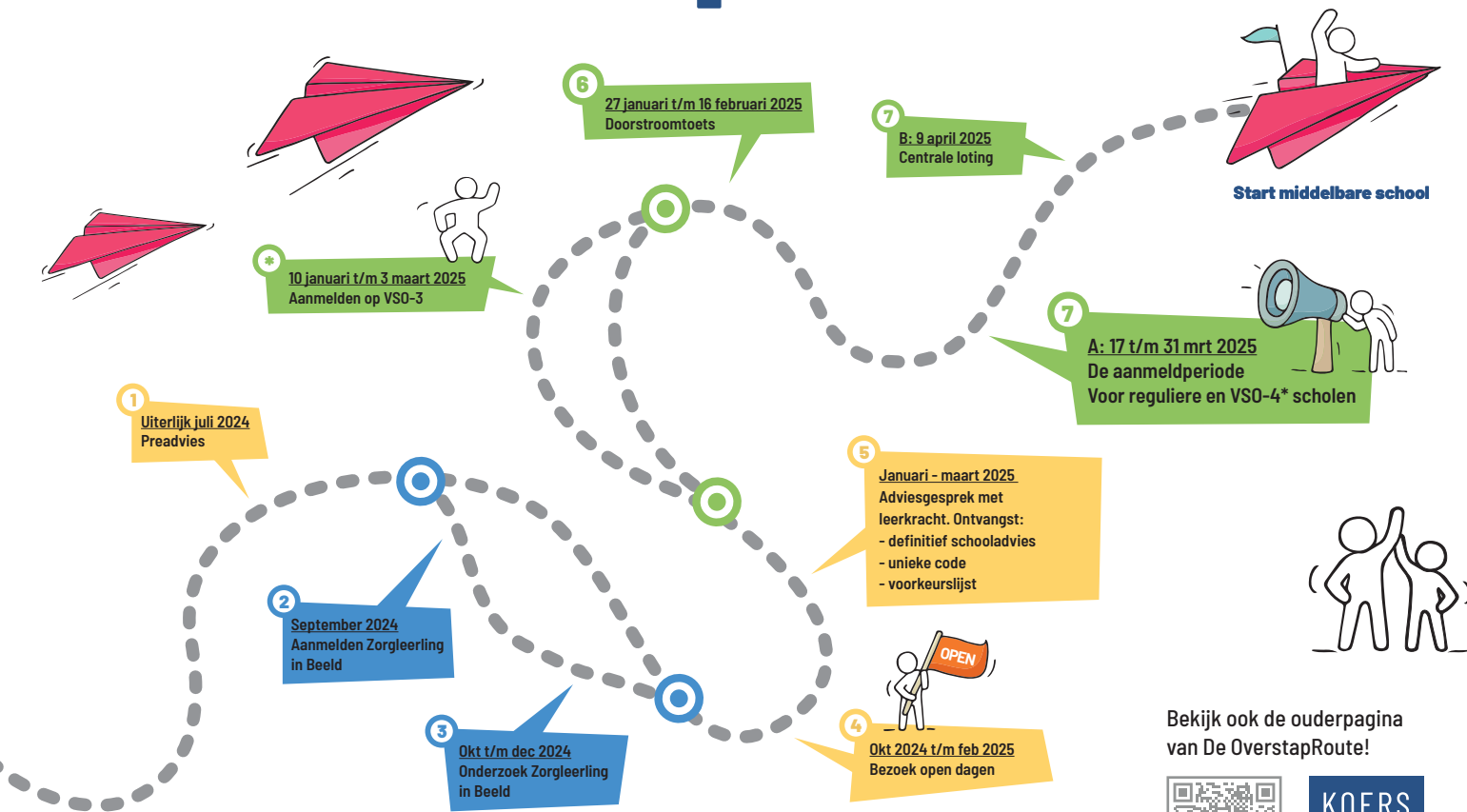


De OverstapRouteKaart



Bekijk ook de ouderpagina van De OverstapRoute!




Het is elk jaar weer een groot avontuur. Voor u als ouder of verzorger, voor uw kind en voor iedereen die betrokken is bij de overstap van de basisschool naar de middelbare school. Het is daarom belangrijk dat u weet hoe de overstap in Rotterdam en omgeving is geregeld en wat er in deze periode van u wordt verwacht.

De bedoeling van De OverstapRoute is om u duidelijkheid te geven. Duidelijkheid over de stappen die u zet bij het vinden van de middelbare school die het best aansluit bij de wensen en talenten van uw zoon of dochter.

De OverstapRouteKaart brengt de overstap naar de middelbare school stap voor stap in beeld. Deze toelichting geeft extra uitleg bij die kaart. Van de basisschool ontvangt u ook een ansichtkaart waar alle stappen op staan.

Als u na het lezen nog vragen heeft, dan helpt de leerkracht van uw kind u graag verder. Meer informatie vindt u op [de ouderpagina van De OverstapRoute](#).

In deze OverstapRouteKaart staan ook de belangrijkste stappen voor aanmelding op een VSO-3 of VSO-4 school¹. De OverstapRoute is niet van toepassing op scholen voor VSO-1 en VSO-2; de aanmeldprocedure van deze scholen staat op hun website.



¹ rijksoverheid.nl/onderwerpen/passend-onderwijs/speciaal-onderwijs

1. Preadvies Uiterlijk juli 2024

Eind groep 7 krijgt uw kind van de leerkracht een preadvies. Dit is dus niet het definitieve schooladvies. Het preadvies kunt u gebruiken bij uw eerste zoektocht naar een geschikte middelbare school.



Op de websites koersvo.schoolprofielen.nl, scholenopdekaart.nl en natuurlijk op de websites van de middelbare scholen vindt u veel informatie over het voortgezet onderwijs en de scholen in uw regio.

Wilt u uw kind aanmelden op een middelbare school met een selectie of auditie voor toelating? Kijk dan eerst op de website wanneer de school een selectietraining of auditie afneemt waar uw kind aan mee moet doen. In de regio van Koers VO gaat het om de Thorbecke Talentschool en het Codarts Lyceum. Op de Thorbecke Talentschool kunt u uw kind overigens ook aanmelden voor klassen waar géén selectie voor nodig is.

2. Aanmelden Zorgleerling in Beeld September 2024

Misschien past praktijkonderwijs of een vmbo-school met leerwegondersteuning (lwoo) goed bij uw kind. Uw kind kan dan meedoen aan het onderzoek Zorgleerling in Beeld (ZIB). De leerkracht bespreekt met u wat dit betekent en vraagt hiervoor uw toestemming. Een aantal basisscholen neemt zelf het onderzoek af; in dat geval hoeft uw kind niet mee te doen met ZIB. U hoort van de basisschool wat voor uw kind geldt.

3. Onderzoek Zorgleerling in Beeld Oktober t/m december 2024

De meeste kinderen die meedoen met ZIB maken een intelligentieonderzoek. Dit gebeurt onder begeleiding van een onderzoeksbureau. U ontvangt hiervoor een uitnodiging. De leerkracht van de basisschool kijkt naar de sociale vaardigheden van uw kind. Misschien maakt uw kind hiervoor ook een test. Dit gebeurt gewoon op de basisschool.

4. Bezoek open dagen Oktober 2024 t/m februari 2025

Middelbare scholen organiseren van oktober t/m februari open dagen en andere voorlichtingsactiviteiten. Ga samen met uw kind kijken! U leert dan de school beter kennen en u kunt er al uw vragen stellen. Op de websites van de middelbare scholen leest u wanneer deze activiteiten worden georganiseerd.

Heeft uw kind hulp nodig en wilt u daarover met de middelbare school spreken? Maak dan een aparte afspraak met de ondersteuningscoördinator van de school. Doe dit zo snel mogelijk. De middelbare school moet dit inplannen.



5. Adviesgesprek met leerkracht Januari - maart 2025

Vóór 25 maart heeft u één of meer gesprekken met de leerkracht van uw kind.

De leerkracht vertelt u welk voorlopig en definitief schooladvies uw kind krijgt en neemt met u het onderwijskundig rapport door dat zij aan de VO-school overdragen.

Als uw kind de overstap naar een reguliere middelbare school gaat maken, kunt u in januari een oriëntatieformulier van de basisschool krijgen. Daarop staat een lijst met middelbare scholen die passen bij het voorlopige schooladvies. Deze lijst kunt u gebruiken voor het bezoeken van open dagen e.d. en is voor uw eigen gebruik.

Na de uitslag van de doorstroomtoets, krijgt u het definitieve schooladvies. De basisschool noteert dit in het onderwijskundig rapport. Als u wilt, kunt u uw eigen zienswijze aan het dossier laten toevoegen.

U ontvangt van de leerkracht een unieke code en een voorkeurslijst met middelbare scholen uit de regio die passen bij het definitieve schooladvies van uw kind. De voorkeurslijst en de unieke code heeft u nodig bij de aanmelding op de middelbare school. **De basisschool vraagt of u e-mails uit Onderwijs Transparant wilt ontvangen over het aanmeldproces op de middelbare school, bijvoorbeeld over de ingevoerde voorkeurslijst of de uitslag van de loting.**





De OverstapRoute geldt alleen voor scholen in de regio van Koers VO². Kijk op deoverstaproute.nl voor een overzicht. Kiest u voor een school buiten de regio die niet meedoet met De OverstapRoute, kijk dan goed op hun website wanneer daar de aanmeldperiode is.

* Aanmelden op VSO-3 10 januari t/m 3 maart 2025

Gaat uw kind naar een VSO-3 school? Dan is de aanmeldperiode van 10 januari t/m 3 maart. U ontvangt hiervoor van de leerkracht een formulier met unieke code en de VSO-3 voorkeurslijst. Bij aanmelding op VSO-3 ZML-scholen is het verstandig om minimaal 3 voorkeuren in te vullen, voor het geval een aantal VSO-3 ZML scholen snel vol zitten. Deze formulieren levert u in op de eerste school van uw voorkeur.

De VSO-3 school van eerste voorkeur voert de voorkeurslijst in Onderwijs Transparant in. Soms vraagt een school om ook een aanmeldformulier in te vullen. Het is belangrijk dat u uw kind in deze periode, dus uiterlijk 3 maart, aanmeldt! Als u dit niet doet, is het risico aanwezig dat uw kind niet terecht kan op uw eerste school van

voorkeur. Dit is met name aan de orde bij de VSO-3 ZML scholen.


De VSO-3 scholen doen niet mee met de centrale loting. Als er meer leerlingen worden aangemeld dan er plekken zijn, kan de school voorrangregels toepassen. Informatie hierover vindt u op de [ouderpagina over De OverstapRoute](#) en op de website van de VSO-3 school.

6. Doorstroomtoets 27 januari t/m 16 februari 2025

In deze periode wordt de doorstroomtoets gemaakt.

U hoort van de basisschool wanneer dit voor uw kind is.

7A. De aanmeldperiode (voor reguliere en VSO-4 scholen*) 17 t/m 31 maart 2025



Alle kinderen die in deze reguliere aanmeldperiode aangemeld worden, hebben evenveel kans op een plek. Het maakt dus niets uit of u uw kind aan het begin of aan het einde van deze periode aanmeldt. Doe het wel uiterlijk 31 maart!

² Albrandswaard, Barendrecht, Capelle aan den IJssel, Krimpen aan den IJssel, Lekkerkerk, Lansingerland, Nieuwerkerk aan den IJssel, Ridderkerk, Rotterdam.

* *Mogelijk zal de aanmeldperiode voor VSO-4 eerder starten. Als dit zo is, hoort u dit van de basisschool; het zal dan ook op de websites van de VSO-scholen staan. De laatste dag van de aanmeldperiode blijft 31 maart 2025*



U gaat in de aanmeldperiode naar de middelbare school die uw eerste voorkeur heeft. U levert alleen op deze school de unieke code en de ingevulde voorkeurslijst in.³

Het is verstandig om minimaal drie voorkeuren in te vullen, voor het geval de school moet loten. De school van eerste voorkeur voert de voorkeurslijst in Onderwijs Transparant in. Soms vraagt een school om ook een aanmeldformulier in te vullen. Het is belangrijk dat u uw kind in deze periode, dus uiterlijk 31 maart, aanmeldt! Als u dit niet doet, is het risico aanwezig dat uw kind niet terecht kan op uw eerste school van voorkeur.

7B. Centrale loting 9 april 2025

Na de aanmeldperiode ontvangt u zo snel mogelijk een bericht van de middelbare school. Misschien krijgt u bericht dat uw kind geplaatst is. Sommige scholen moeten loten in verband met te veel aanmeldingen. En soms heeft de school meer tijd nodig om een besluit te nemen, omdat uw kind extra ondersteuning nodig heeft.

In alle gevallen krijgt u bericht. De meeste kinderen weten voor de meivakantie op welke school ze zijn toegelaten en in welke klas ze zijn geplaatst.

Uitgeloot

Als er geloot moet worden, dan informeert de middelbare school u hierover. In februari 2025 staat op de ouderpagina van De OverstapRoute hoe de loting gaat en hoe u geïnformeerd wordt.

Is uw kind uitgeloot? Dan gaat u naar de andere school om daar de aanmelding af te ronden. De middelbare school die het dossier van uw kind in behandeling neemt, neemt ook contact met u op.

Vanaf eind april vindt u op de ouderpagina van De OverstapRoute wekelijks actuele overzichten van scholen en klassen waar nog plek is.



³ Wilt u uw kind (ook) buiten de regio van Koers VO op een school aanmelden? Dan levert u (ook) op deze school het schooladviesformulier met de unieke code in. In elke regio van Onderwijs Transparant kan de code eenmaal worden ingevoerd. Raadpleeg de website van de school buiten de regio voor de aanmeldperiode en hoe u eventueel andere voorkeuren kunt aangeven.