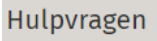

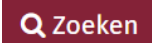


Hoe voeg ik een hulpvraag toe zónder de koppeling met Parnassys?


Klik linksboven in het scherm op 

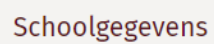
Klik vervolgens rechtsonder op 

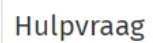
Vul in de gele balk de naam van de leerling in en klik op 

Er verschijnt nu een tab 'Dossier toevoegen'.

Vul bij de volgende tabs in ieder geval alle gele velden in.

Basisgegevens

Schoolgegevens

Hulpvraag

Klik op 